

Serie PLAYBUS

Serie residencial
de empotrar



Serie residencial, con tecla negra satinada y placas con acabado brillante y mate.

- Amplia gama de funciones para responder a todas las exigencias de control, seguridad, confort y servicio.
- Gran flexibilidad gracias a la amplia gama de accesorios disponibles.
- Placas de alta capacidad.
- 2 gamas de placas en 14 colores, con modularidad desde 1 a 18 módulos.

SERIE PLAYBUS

SERIE RESIDENCIAL DE EMPOTRAR

GEWISS

MANDO

INTERRUPTORES



GW 30 001
1P - 16A - 250V~
Genérico



GW 30 002
1P - 16A - 250V~
Localización nocturna



GW 30 003
1P - 16A - 250V~
Señalización funcional



GW 30 004
2P - 16A - 250V~
Genérico



GW 30 005
2P - 16A - 250V~
Localización nocturna



GW 30 006
2P - 16A - 250V~
Señalización funcional



GW 30 007
2P - 10A - 250V~
Con llave

CONMUTADORES



GW 30 011
1P - 16A - 250V~
Genérico



GW 30 012
1P - NA - 16A - 250V~
Localización nocturna



GW 30 013
1P - 16A - 250V~
Señalización funcional



GW 30 014
1P - 10A - 250V~
Con llave

CRUZAMIENTO



GW 30 015
1P - 16A - 250V~
Genérico

CONMUTADOR



GW 30 016
1P - 10A - 250V~
Posiciones 1-0-2

PULSADORES



GW 30 021
1P - NA - 16A - 250V~
Genérico



GW 30 022
1P - NA - 16A - 250V~
Localización nocturna



GW 30 023
1P - NA - 16A - 250V~
Señalización funcional



GW 30 024
1P - NA - 16A - 250V~
Abrepuerta



GW 30 025
1P - NA - 16A - 250V~
Timbre



GW 30 026
1P - NA - 16A - 250V~
Lámpara



GW 30 027
1P - NA - 16A - 250V~
Luz de escalera



GW 30 030
2P - NA - 16A - 250V~
Genérico



GW 30 031
2P - NA - 16A - 250V~
Con tirante



GW 30 028
1P - NA - 16A - 250V~
Difusor rojo



GW 30 029
1P - NA - 16A - 250V~
Difusor verde



GW 30 033
1P - NA - 16A - 250V~
Doble



GW 30 032
2P - NA - 10A - 250V~
Con llave



GW 30 034
1P - NA+NA - 10A - 250V~
Con interbloqueo



GW 30 035
1P - NC - 16A - 250V~
Genérico



GW 30 036
1P - NA - 10A - 250V~
auxiliar NC - Marcha



GW 30 037
1P - NC - 10A - 250V~
auxiliar NA - Parada



GW 30 038
1P - NA - 10A - 250V~
Con placa portanombre iluminable y conexión para lámparas de casquillo S6x36 mm

TECLAS
25 x 45 mm



GW 30 041
1 surco
GW 30 056
2 surcos




GW 30 042
Con etiqueta
personalizada



Servicios
técnicos *

GW 30 046 Lámpara de mesa
GW 30 047 Regulador de luz
GW 30 048 Televisión
GW 30 049 Ventilador
GW 30 050 Música
GW 30 051 Ordenador
GW 30 052 Teléfono
GW 30 053 Apertura puerta/cancela
GW 30 054 Cierre puerta/cancela
GW 30 055 Peligro



Servicios
numéricos *

GW 30 061 Uno
GW 30 062 Dos
GW 30 063 Tres
GW 30 064 Cuatro
GW 30 065 Cinco
GW 30 066 Seis
GW 30 067 Siete
GW 30 068 Ocho
GW 30 069 Nueve
GW 30 070 Cero



Servicios
para hoteles *

GW 30 043 Servicios en habitación
GW 30 044 Botones
GW 30 045 Enfermera

UNIDAD DE AMPOLLA



GW 30 941 12V Blanco
GW 30 942 24V Blanco
GW 30 943 230V~ Rojo
GW 30 944 230V~ Verde
GW 30 946 110/230V~ Azul LED
GW 30 947 110/230V~ Blanco LED

TECLAS
25 x 22,5 mm



GW 30 071
Genérico



GW 30 072
Con etiqueta
personalizada



Servicios
técnicos *

GW 30 078 Flecha vertical arriba/abajo
GW 30 079 Flecha horiz. derecha/izquierda
GW 30 080 Apertura puerta/cancela
GW 30 081 Cierre puerta/cancela
GW 30 082 Peligro



Servicios
numéricos *

GW 30 091 Uno
GW 30 092 Dos
GW 30 093 Tres
GW 30 094 Cuatro
GW 30 095 Cinco
GW 30 096 Seis
GW 30 097 Siete
GW 30 098 Ocho
GW 30 099 Nueve
GW 30 100 Cero



Difusores

GW 30 073 Rojo
GW 30 074 Verde
GW 30 075 Ámbar
GW 30 076 Transparente
GW 30 077 Azul

LÁMPARA CASQUILLO



GW 20 902 S6 x 36 12V Blanco
GW 20 903 S6 x 36 24V Blanco
GW 20 904 S6 x 31 12V Blanco
GW 20 905 S6 x 31 24V Blanco
GW 20 906 S6,3 x 28 110/230V~ Rojo
GW 20 908 S6,3 x 28 110/230V~ Verde

TELEMANDO
Y RECEPTORES



GW 30 101
Mando a distancia
portátil
6 canales - 3 bandas



GW 30 102
De 2 canales
230V~ - 50/60Hz



GW 30 103
De 1 canal
230V~ - 50/60Hz

RELÉ



GW 30 111
Paso-paso 1P
GW 30 112
Paso-paso 2P
GW 30 116
Monoest.
1P - 230V~

IR



GW 30 121
Detector de
movimiento por
rayos infrarrojos
230V~ - 50/60Hz

TAPAS CIEGAS Y SALIDA



GW 30 901 - 1 Módulo
GW 30 902 - 2 módulos
GW 30 903 - 3 módulos



GW 30 905
De 1 módulo con
salida para cable
Ø 4 y 8 mm

CAJAS PARA ELECTRÓNICA



GW 30 921 - 3 módulos
GW 30 922 - 4 módulos
GW 30 923 - 6 módulos
Tapa transparente
GW 30 924 - 3 módulos
GW 30 925 - 4 módulos
GW 30 926 - 6 módulos
Tapa ciega

SERIE PLAYBUS

SERIE PLAYBUS

SERIE RESIDENCIAL DE EMPOTRAR



TOMA DE ENERGÍA Y DE SEÑAL

<p>ITALIANA</p>							<p>ISRAELÍ</p>		
	GW 30 201 2P+ ± - 10A 250V~	GW 30 203 2P+ ± - 10/16A 250V~	GW 30 321 2P+ ± - 10/16A 250V~	GW 30 331 2P+ ± - 10/16A 250V~	GW 30 336 2P+ ± - 10/16A 250V~	GW 30 323 Conexión rápido - 3 bornes 2 x 2P+ ± 10/16A - 250V~		GW 30 237 2P+ ± - 10/16A 250V~	
<p>ITALIANA/ALEMANA</p>						<p>SUIZA</p>			
	GW 30 210 2P+ ± - 10/16A P30 250V~	GW 30 212 2P+ ± - 10/16A 250V~	GW 30 214 2P+ ± - 10/16A 250V~	GW 30 332 2P+ ± - 10/16A 250V~	GW 30 337 2P+ ± - 10/16A 250V~		GW 30 228 2P+ ± - 10A tipo 12 - 250V~	GW 30 234 2P+ ± - 10A tipo 13 - 250V~	
<p>ESPAÑOLA</p>					<p>FRANCESA</p>				
	GW 30 211 2P+ ± - 16A 250V	GW 30 322 2P+ ± - 10/16A 250V	GW 30 333 2P+ ± - 10/16A 250V	GW 30 338 2P+ ± - 10/16A 250V		GW 30 215 2P - 10/16A 250V~	GW 30 216 2P+ ± - 10/16A 250V~		
<p>INGLESA</p>			<p>AUSTRALIANA ARGENTINA</p>			<p>EUROAMERICANA USA</p>			
	GW 30 219 2P+ ± - 13A 250V~	GW 30 220 2P+ ± - 15A 250V~		GW 30 342 GW 30 235 2P+ ± - 10A 250V~	GW 30 343 GW 30 236 2P+ ± - 15A 250V~		GW 30 227 2P+ ± - 10/15A 250/125V~	GW 30 231 2P - 15A 125V~	GW 30 232 2P+ ± - 15A 125V~
<p>ESPECIALES</p>									
	GW 30 291 2P - 6A - 24V (SELV)	GW 30 293 2P - 6A - 24V (SELV) polarizada	GW 30 292 DIN 41524						
<p>TV-SAT</p>		<p>Tipo F (Hembra) 5=2400 MHz</p>		<p>Macho IEC Ø 9,5 mm 5=2400 MHz</p>		<p>CONECTORES TELEFÓNICOS</p>			
	GW 30 311 - 0 dB GW 30 316 - 5 dB GW 30 312 - 10 dB GW 30 313 - 14 dB GW 30 314 - 18 dB GW 30 315 - 22 dB		GW 30 301 - 0 dB GW 30 306 - 5 dB GW 30 302 - 10 dB GW 30 303 - 14 dB GW 30 304 - 18 dB GW 30 305 - 22 dB		GW 20 277 Resistencia de cierre terminal 75Ω		GW 30 261 - RJ11 GW 30 263 - RJ12 GW 30 262 RJ11doble	GW 30 279 6 Contactos GW 30 280 doble	GW 30 264 Francesa 8 contactos
<p>CONECTORES PARA TRANSMISIÓN DE DATOS</p>						<p>CONECTORES RJ12 - RJ45 T OOLLESS</p>			
	GW 30 265 RJ45 - Cat. 3 UTP	GW 30 267 / RJ45 - Cat. 5e GW 30 684 - Cat. 6 UTP / RJ45 GW 30 266 / RJ45 - Cat. 5e FTP	Contenedores para RJ45 GW 30 285 para IBM GW 30 286 para AVAYA GW 30 287 para AMP	GW 30 272 BNC 50Ω GW 30 273 BNC 75/93Ω	GW 30 275 - SUB-D 9 PIN GW 30 276 - SUB-D 15 PIN GW 30 277 - SUB-D 25 PIN		UTP GW 30 681 / RJ12 - Cat. 3 GW 30 682 / RJ45 - Cat. 5e GW 30 685 / RJ45 - Cat. 6	FTP GW 30 683 / RJ45 Cat. 5e GW 30 686 / RJ45 Cat. 6	

SERIE PLAYBUS

GESTIÓN DE ENERGÍA, CLIMA Y CONFORT

DIMER CARGAS RESISTIVAS E INDUCTIVAS



GW 30 402
Sólo para cargas resistivas
230V~ - 100/500W
110V~ - 50/250W



GW 30 403 ▲
230V~ - 100/900W
110V~ - 100/500W
GW 30 404
Con conmutador
230V~ - 40/300W
110V~ - 20/150W
GW 30 409
Para ventiladores
230V~ - 55-80VA



GW 30 407
Para alimentadores electrónicos
230V~ - 25/180W
110V~ - 20 / 80W



GW 30 401 - 230V~ - 60/500W
GW 30 406 - Para alimentadores electrónicos- 230V~ - 25/300W

PROGRAMADOR



GW 30 411
Diario/semanal
2 canales - 230V~ - 50/60Hz

TEMPORIZADOR



GW 30 412
Pulsador temporizado
230V~ - 50/60Hz

CONTROL DE CLIMA



GW 30 701
Cronotermostato electrónico verano/invierno
230V~ - 50Hz



GW 30 702
Termostato electrónico verano/invierno
230V~ - 50Hz



GW 30 703
Sonda de detección de la temperatura



GW 30 704
Termómetro digital
230V~ - 50Hz

APARATOS PARA LA INFORMACIÓN



GW 30 802
Reloj/Calendario digital -
230V~ - 50Hz



GW 30 801
Grabador electrónico de mensajes
230V~ - 50Hz

DIFUSIÓN SONORA



GW 30 811
Preamplificador de dos entradas con mando centralizado ON/OFF
24Vcc



GW 30 812
Sintonizador FM con nueve canales memorizables
24Vcc



GW 30 821
Selector local para activar equipo, seleccionar canal y regular volumen - 24 Vcc



GW 30 814
Relé monoestable para mando de fuente de audio 24Vcc



GW 30 831
Módulo interfono
24Vcc



GW 30 827
Difusor sonoro amplificado
6W - 24Vcc - (3 módulos)
GW 30 826
Difusor sonoro amplificado de alto rendimiento de 2 vías
-24Vcc 10W - (4+4 módulos)

PRODUCTOS NO MÓDULO PLAYBUS

- GW 30 810 Alimentador
- GW 30 836 Cable mono
- GW 30 837 Cable estéreo

Kit básico de difusión sonora

Código Gewiss	CANT.	Composición kit Descripción	Cód. Gewiss
GW 30 820	1	Preamplificador	GW 30 811
	1	Sintonizador FM	GW 30 812
	2	Selector local	GW 30 821
	2	Difusor sonoro 2 vías	GW 30 826
	2	Difusor sonoro compacto	GW 30 827
	1	Alimentador	GW 30 810
	1	Cable mono	GW 30 836

CONTROL DE ACCESOS Y GESTIÓN DE USUARIOS



GW 30 426
Lector de tarjetas para controlar accesos
12V ca/cc



GW 30 427
Lector de tarjetas para gestionar usuarios en 3 niveles
12V ca/cc



GW 30 431
Tarjeta USUARIO con microchip



GW 30 432
Tarjeta MASTER con microchip

PRODUCTOS NO MÓDULO PLAYBUS

- GW 30 423 Actuator para controlar accesos
- GW 30 422 Actuator para gestionar usuarios
- GW 30 421 Alimentador 12VA

COMPONENTES PARA HOTELES



GW 30 430
Interruptor universal de tarjeta luminosa
1P NA - 10A - 250V~



GW 30 711
Base para máquinas de afeitar
230V~ - 50/60Hz




GW 30 721
Termostato electrónico
12V ca/cc- 50Hz



GW 30 716
Mando fan-coil

PRODUCTOS NO MÓDULO PLAYBUS

- GW 30 717 Selector electrónico de velocidad de fan coil



GW 30 726
Lámpara halógena para lectura - 230V~ - 50/60Hz

PROTECCIÓN, SEGURIDAD Y SEÑALIZACIÓN

INTERRUPTORES AUTOMÁTICOS



GW 30 371 - 6A
GW 30 372 - 10A
GW 30 373 - 16A
1P

GW 30 374 - 6A
GW 30 375 - 10A
GW 30 376 - 16A
1P+N

Magnetotérmicos
Poder de corte 3kA
Clase de limitación 3



GW 30 385 - 6A
GW 30 386 - 10A
GW 30 387 - 16A
1P+N - I_{Δn} = 6mA

GW 30 377 - 6A
GW 30 378 - 10A
GW 30 379 - 16A
1P+N - I_{Δn} = 10mA

GW 30 388 - 6A
GW 30 389 - 10A
GW 30 390 - 16A
1P+N - I_{Δn} = 30mA

Magnetotérmicos diferenciales
Poder de corte 3kA
Clase de limitación 3

APARATOS DE PROTECCIÓN



GW 30 361
Limitador de sobretensión
75J - 250V~



GW 30 362
Filtro anti-interferencias
3,5A - 250V~



GW 30 360
Portafusible
In = 16A

SISTEMA ANTI-INTRUSIÓN BUS



GW 30 153
Central BUS de 6 zonas



GW 30 152
Disp. introd./parcial.



GW 30 141
Mando a distancia por radiofrecuencia




GW 30 134
Detector volumétrico de lente fija



GW 30 135
Detector volumétrico de lente orientable



GW 30 156
Señalizador acústico para interiores



GW 30 145
Interface contactos

PRODUCTOS NO MÓDULO PLAYBUS

- GW 30 162 - Alimentador 10 dispositivos
- GW 30 163 - Alimentador 32 dispositivos
- GW 30 157 - Sirena autoalimentada
- GW 30 165 - Conmutador telefónico de 4 canales
- GW 30 150 - Dispositivo antimanipulación

Kit anti-vandálico básico BUS de conexionado simplificado

Código Gewiss	CANT.	Composición kit Descripción	Cód. Gewiss
GW 30 140	1	Central BUS de 6 zonas	GW 30 153
	1	Disp. introd./parcial.	GW 30 152
	2	Telemando	GW 30 141
	3	Detector IR orientable	GW 30 135
	1	Señalador acústico para interiores	GW 30 156
	1	Alimentador 30 VA	GW 30 163

Se suministra sin baterías.

DETECTORES DE GAS Y DE HUMO



GW 30 513 - Detector GPL - 230V~ - 50Hz
GW 30 512 - Detector gas metano - 230V~ - 50Hz
GW 30 514 - Detector de humo - 230V~ - 50Hz




GW 30 519
Detector gas metano 12V ca/cc
GW 30 520
Detector GPL 12V ca/cc



GW 30 518
Alimentador 230V ca - 12V cc

DETECTOR DE AGUA



GW 30 515
Detector de agua - 230V~ - 50/60Hz



GW 30 516
Sensor H₂O

ACCESORIOS



GW 30 521
Repetidor de señal
230V~ - 50/60Hz



GW 30 522
Electroválvula gas
3/4" - 230V~ - 12VA

TIMBRES Y ZUMBADORES



GW 30 631 - 12V~
GW 30 632 - 230V~
Timbre de tres tonos y zumbador



GW 30 633 - 12V~
GW 30 634 - 230V~
Timbres




GW 30 635 - 12V~
GW 30 636 - 230V~
Zumbadores

LÁMPARAS DE EMERGENCIA



GW 30 501
Extraíble - 230V~ - 50/60Hz



GW 30 506
Lámpara emergencia NP
6 módulos - 230V~ - 50/60Hz - 4W

TESTIGOS DE SEÑALIZACIÓN



GW 30 611
Rojo**



GW 30 612
Verde**



GW 30 613
Ámbar**



GW 30 614
Transparente**



GW 30 615
Azul**



GW 30 616
Doble
roja/verde*

* Utiliza unidad de ampolla
** Utiliza lámparas casquillo S6,3x28 mm y S6 x 31 mm
*** Utiliza lámparas casquillo S6x36 mm

MARCADORES DE ACCESO



GW 30 601 - Ópalo
GW 30 602 - Rojo
GW 30 603 - Verde
GW 30 604 - Ámbar
GW 30 605 - Azul
con haz de luz orientable***

PLACAS PLAYBUS YOUNG: EL ESTILO JOVEN DE LOS 14 COLORES

BLANCO NUBE		GW 32 241	1 módulo		GW 32 301	1 módulo
		GW 32 242	2 módulos		GW 32 302	2 módulos
		GW 32 243	3 módulos		GW 32 303	3 módulos
		GW 32 244	4 módulos		GW 32 304	4 módulos
		GW 32 246	6 módulos		GW 32 306	6 módulos
ROJO GERANIO		GW 32 341	1 módulo		GW 32 371	1 módulo
		GW 32 342	2 módulos		GW 32 372	2 módulos
		GW 32 343	3 módulos		GW 32 373	3 módulos
		GW 32 344	4 módulos		GW 32 374	4 módulos
		GW 32 346	6 módulos		GW 32 376	6 módulos
VERDE VENECIA		GW 32 351	1 módulo		GW 32 381	1 módulo
		GW 32 352	2 módulos		GW 32 382	2 módulos
		GW 32 353	3 módulos		GW 32 383	3 módulos
		GW 32 354	4 módulos		GW 32 384	4 módulos
		GW 32 356	6 módulos		GW 32 386	6 módulos
AZUL CIELO		GW 32 391	1 módulo		GW 32 231	1 módulo
		GW 32 392	2 módulos		GW 32 232	2 módulos
		GW 32 393	3 módulos		GW 32 233	3 módulos
		GW 32 394	4 módulos		GW 32 234	4 módulos
		GW 32 396	6 módulos		GW 32 236	6 módulos
AMARILLO MAÍZ		GW 32 321	1 módulo		GW 32 771	1 módulo
		GW 32 322	2 módulos		GW 32 772	2 módulos
		GW 32 323	3 módulos		GW 32 773	3 módulos
		GW 32 324	4 módulos		GW 32 774	4 módulos
		GW 32 326	6 módulos		GW 32 776	6 módulos
CROMO SOFT		GW 32 751	1 módulo		GW 32 761	1 módulo
		GW 32 752	2 módulos		GW 32 762	2 módulos
		GW 32 753	3 módulos		GW 32 763	3 módulos
		GW 32 754	4 módulos		GW 32 764	4 módulos
		GW 32 756	6 módulos		GW 32 766	6 módulos
TITANIO METALIZADO		GW 32 701	1 módulo		GW 32 711	1 módulo
		GW 32 702	2 módulos		GW 32 712	2 módulos
		GW 32 703	3 módulos		GW 32 713	3 módulos
		GW 32 704	4 módulos		GW 32 714	4 módulos
		GW 32 706	6 módulos		GW 32 716	6 módulos
NEGRO TÓNER		GW 32 301	1 módulo		GW 32 301	1 módulo
		GW 32 302	2 módulos		GW 32 302	2 módulos
		GW 32 303	3 módulos		GW 32 303	3 módulos
		GW 32 304	4 módulos		GW 32 304	4 módulos
		GW 32 306	6 módulos		GW 32 306	6 módulos
AMARANTO CLÁSICO		GW 32 371	1 módulo		GW 32 771	1 módulo
		GW 32 372	2 módulos		GW 32 772	2 módulos
		GW 32 373	3 módulos		GW 32 773	3 módulos
		GW 32 374	4 módulos		GW 32 774	4 módulos
		GW 32 376	6 módulos		GW 32 776	6 módulos
VERDE RACING		GW 32 381	1 módulo		GW 32 761	1 módulo
		GW 32 382	2 módulos		GW 32 762	2 módulos
		GW 32 383	3 módulos		GW 32 763	3 módulos
		GW 32 384	4 módulos		GW 32 764	4 módulos
		GW 32 386	6 módulos		GW 32 766	6 módulos
AZUL JAZZ		GW 32 231	1 módulo		GW 32 761	1 módulo
		GW 32 232	2 módulos		GW 32 762	2 módulos
		GW 32 233	3 módulos		GW 32 763	3 módulos
		GW 32 234	4 módulos		GW 32 764	4 módulos
		GW 32 236	6 módulos		GW 32 766	6 módulos
RAÍZ INGLESA		GW 32 771	1 módulo		GW 32 761	1 módulo
		GW 32 772	2 módulos		GW 32 762	2 módulos
		GW 32 773	3 módulos		GW 32 763	3 módulos
		GW 32 774	4 módulos		GW 32 764	4 módulos
		GW 32 776	6 módulos		GW 32 766	6 módulos
ORO ANTIGUO		GW 32 761	1 módulo		GW 32 761	1 módulo
		GW 32 762	2 módulos		GW 32 762	2 módulos
		GW 32 763	3 módulos		GW 32 763	3 módulos
		GW 32 764	4 módulos		GW 32 764	4 módulos
		GW 32 766	6 módulos		GW 32 766	6 módulos
GRIS PIZARRA METALIZADO		GW 32 711	1 módulo		GW 32 711	1 módulo
		GW 32 712	2 módulos		GW 32 712	2 módulos
		GW 32 713	3 módulos		GW 32 713	3 módulos
		GW 32 714	4 módulos		GW 32 714	4 módulos
		GW 32 716	6 módulos		GW 32 716	6 módulos

PLACAS PLAYBUS YOUNG: MODULARIDAD DESDE 1M A 6M



1 módulo

2 módulos

3 módulos

4 módulos

6 módulos

Design: arquitecto Paolo Villa


PLACAS PLAYBUS: EL ESTILO ELEGANTE DE LOS 14 COLORES

BLANCO NUBE		GW 32 021	1 módulo
		GW 32 022	2 módulos
		GW 32 023	3 módulos
		GW 32 024	4 módulos
		GW 32 026	6 módulos
		GW 32 027	8 módulos
		GW 32 028	12 módulos
		GW 32 029	18 módulos
ROJO GERANIO		GW 32 521	1 módulo
		GW 32 522	2 módulos
		GW 32 523	3 módulos
		GW 32 524	4 módulos
		GW 32 526	6 módulos
		GW 32 527	8 módulos
		VERDE VENECIA	
GW 32 542	2 módulos		
GW 32 543	3 módulos		
GW 32 544	4 módulos		
GW 32 546	6 módulos		
GW 32 547	8 módulos		
AZUL CIELO			
		GW 32 562	2 módulos
		GW 32 563	3 módulos
		GW 32 564	4 módulos
		GW 32 566	6 módulos
		GW 32 567	8 módulos
		AMARILLO MAÍZ	
GW 32 582	2 módulos		
GW 32 583	3 módulos		
GW 32 584	4 módulos		
GW 32 586	6 módulos		
GW 32 587	8 módulos		
CROMO SOFT			
		GW 32 072	2 módulos
		GW 32 073	3 módulos
		GW 32 074	4 módulos
		GW 32 076	6 módulos
		GW 32 077	8 módulos
		TITANIO METALIZADO	
GW 32 012	2 módulos		
GW 32 013	3 módulos		
GW 32 014	4 módulos		
GW 32 016	6 módulos		
GW 32 017	8 módulos		
GW 32 018	12 módulos		
GW 32 019	18 módulos		

NEGRO TÓNER		GW 32 051	1 módulo		
		GW 32 052	2 módulos		
		GW 32 053	3 módulos		
		GW 32 054	4 módulos		
		GW 32 056	6 módulos		
		GW 32 057	8 módulos		
		AMARANTO CLÁSICO		GW 32 041	1 módulo
				GW 32 042	2 módulos
GW 32 043	3 módulos				
GW 32 044	4 módulos				
GW 32 046	6 módulos				
GW 32 047	8 módulos				
VERDE RACING				GW 32 551	1 módulo
		GW 32 552	2 módulos		
		GW 32 553	3 módulos		
		GW 32 554	4 módulos		
		GW 32 556	6 módulos		
		GW 32 557	8 módulos		
		AZUL JAZZ		GW 32 571	1 módulo
GW 32 572	2 módulos				
GW 32 573	3 módulos				
GW 32 574	4 módulos				
GW 32 576	6 módulos				
GW 32 577	8 módulos				
RAÍZ INGLESA				GW 32 081	1 módulo
		GW 32 082	2 módulos		
		GW 32 083	3 módulos		
		GW 32 084	4 módulos		
		GW 32 086	6 módulos		
		GW 32 087	8 módulos		
		ORO ANTIGUO		GW 32 061	1 módulo
GW 32 062	2 módulos				
GW 32 063	3 módulos				
GW 32 064	4 módulos				
GW 32 066	6 módulos				
GW 32 067	8 módulos				
GRIS PIZARRA METALIZADO				GW 32 001	1 módulo
		GW 32 002	2 módulos		
		GW 32 003	3 módulos		
		GW 32 004	4 módulos		
		GW 32 006	6 módulos		
		GW 32 007	8 módulos		
		GW 32 008	12 módulos		
		GW 32 009	18 módulos		

SERIE PLAYBUS

PLACAS PLAYBUS: MODULARIDAD DESDE 1M A 18M



Design: arquitecto Paolo Villa